

Godrej

GODREJ & BOYCE MFG. CO. LTD.



**फोर्कीलफ्ट *Godrej*
ट्रक चालकों के लिये
मार्गदर्शिका**



मटेरीयल हैंडलींग
इक्वीपमेंट डिव्हीजन
गोदरेज एण्ड बॉईस् मॅन्यु. कं. लिमीटेड

सभी फोर्कलिफ्ट ट्रक चालकोंके लिये आवाहन !

प्रिय मित्रों

यह पुस्तिका खास आपके लिये बनायी गयी है ।

हम सब जानते हैं की फोर्कलिफ्ट ट्रक चलाना कोई आसान काम नही है । इसके लिये खास कार्यक्षमता और एकाग्रता की जरूरत होती है । और इसी वजह से हम सिर्फ प्रमाणीत चालकोंकोही फोर्कलिफ्ट ट्रक चलानेकी अनुमती देते है ।

आप सभी लोग सामान ढोने में सबसे अहम भुमिका निभाते हे, जो उत्पादनका सबसे महत्वपूर्ण अंग है ।

यह काम करते समय आपको और आपके साथियोंको फोर्कलिफ्टसे अपघात न होने देना आपका प्रथम कर्तव्य है ।

तो साथियों यह पुस्तिका पढे, इसमे दिये हुये नियमोंका पालन करे और अपने आपको सुरक्षितता मोहीम का एक हिस्सा बनाने की शपथ ले ।

एम. एच. ई. डिवीजन

प्रस्तावना

बहुतसे कारखानों में माल ढोने के लिये फोर्कलिफ्ट एक महत्वपूर्ण साधन है। आम वाहनों की तरह अच्छी कार्यक्षमता के लिये उन्हें भी समय - समय पर मरम्मत के साथ सुरक्षिततासे चलाने की भी जरूरत है। मगर आम ट्रक और मोटार गाडीयों की तरह न होने के कारण फोर्कलिफ्ट चालक खास प्रशिक्षित और प्रमाणित होना जरूरी है। फोर्कलिफ्टके अपघातकी रोकथाम करना और उससे जानमालको नुकसान न होने देना यही इस पुस्तिका का मुख्य उद्देश्य है।

फोर्कलिफ्ट के अपघात टालने के लिये उसे अति-सुरक्षिततासे चलाना जरूरी है तथा अप्रमाणित चालक हो, तो फोर्कलिफ्ट नहीं चलानी चाहीये।

इस पुस्तिका के अंतिम पन्ने पर प्रमाणित फोर्कलिफ्ट चालक के लिये पहचानपत्र दिया गया है। उसके उपर अपना फोटो लगाकर सुरक्षा डिपार्टमेंट का सिक्का, सुपरवायझर और प्लांट मॅनेजर के हस्ताक्षर ले।

सभी प्रमाणित फोर्कलिफ्ट चालक यह पहचानपत्र हरसमय अपने पास रखे।

यह पहचानपत्र अहस्तांतरनीय है।

अपनी फोर्कलिफ्ट अपनी संपत्ति है ।

फोर्कलिफ्ट एक बहुतही महंगा साधन है । अगर उसे उचित तरह से नहीं चलाये एवं उचित मरम्मत न करे तो चालक या औरोंकोभी अपघात हो सकता है । इसके अलावा माल और साधनोंको भी नुकसान पहुंचा सकता है ।

यह सब टालने के लिये कुछ आँखों से करने के निरीक्षण और चलाते वक्त करने के परीक्षण निचे विभाग 'A' में दिये गये है । यह सभी परीक्षण आप दस मिनीट में पुरे कर सकते है, की जो आप को लंबे समय के लिये सुरक्षित और कार्यक्षम सेवा दे सकती है ।

अन्य विभागों मे फोर्कलिफ्ट सामान उठाने, रखने, सुरक्षित चलाने और फोर्कलिफ्ट सही ढंगसे खडी करने के बारेमें कुछ नियम दिये गये है ।

सुरक्षिततासे काम करने के लिये आप इस नियमों का आदर करे ।

फोर्कलिफ्ट अपघातोंके कारण

- अगर फोर्कलिफ्ट गलत ढंगसे चलाये तो वह
 - पलटी हो सकती है,
 - लोडींग प्लॅटफार्मसे निचे गिर सकती है ।
 - साधन, आदमी या अन्य वाहनों को ठोकर लग सकती है ।
 - चालक या अन्य ब्यक्ती या दुसरे साधन के उपर सामान गिर सकता है ।
- फोर्कलिफ्ट चालक को भी अपघात होगा, अगर
 - वह फोर्कलिफ्टपर या फोर्कलिफ्टसे कुदने की कोशीश करे ।
 - शरीर का कोईभी अंग फोर्कलिफ्ट चलाते वक्त बाहर निकाले ।
 - चलाने के असुरक्षित तरीके अपनानेसे ।

A

फोर्कलिफ्ट चलाने के पहले करनेके निरीक्षण

- इंधन का स्तर ।
- ईजन ऑईल का स्तर ।
- रेडिएटर में पानी का स्तर ।
- हैड्रोलिक टाकी में, हैड्रोलिक तेल का स्तर ।
- ब्रेक तेल का स्तर ।
- ट्रान्समिशन तेल का स्तर । (इंजन धीमी गती से चलते समय)
- इंजन तेल का दाब ।
- हावर मिटर की स्थिती ।



- चक्के की स्थिती और इनके नट्स
- काउन्टरबैटका नट



- पार्किंग ब्रेक की स्थिती
- ड्रायव्हर को सुरक्षित (DOG) रखने के लिए दिया गार्ड और वजन पिछे न गिरे (LBR) इसलिए दिया गया गार्डस् की स्थिती ।

B फोर्कलिफ्ट चलाते वक्त करने के निरीक्षण

- ब्रेक चेक करे । (पेडल की चाल)
- हॉर्न को भी चेक करे ।
- हेडलाईट, रिहर्स लाईट, रिहर्स हॉर्न चेक करे ।
- अपराईट और फोर्क का कार्य चेक करे ।
- अटॅचमेंट हो तो उसकी चाल ।
- रेडिएटर के पानी के तापमानपर ध्यान रखे ।
- स्टिअरिंग का कार्य चेक करे ।
- फोर्कलिफ्ट की “सुरक्षिततासे भार उठाने की क्षमता” (S.W.L.) जान ले । सामान उठाने से पहले उसका वजन और आकार जान ले ।



- अगर आपको फोर्कलिफ्टमेंसे तेल या इंधन का रिसाव दिखे या अतिप्रमाण मे काला धुँआ निकले तो मेंटेनन्स डिपार्टमेंट को तुरंत जानकारी दे और फोर्कलिफ्टके ऊपर न चलाने की सुचना लगाये ।

C सामान उठाते और रखने के वक्त

- किसी भी ब्यक्तीको पास में खडा न रहने दे ।
- सामान ढोते समय उपरी साधनों का ध्यान रखे ।
- किसी भी स्थिती में फोर्क के उपर किसी ब्यक्ती को लेकर फोर्कलिफ्ट चलाना मना है ।



- अगर बहुत जरूरी हो तो ब्यक्तीको उठाने के लिये रैलिंगवाले पॅलेट का उपयोग करे ।



- ट्रक मे सामान भरने के पहले आगे के चक्के को स्टॉपर लगाये ।

- अपराईटसे खुद को और दुसरोको भी दुर रखे । यदी आप काफी नगोंका वजन ढो रहे हो ।



- असंतुलित सामान को न उठाये ।

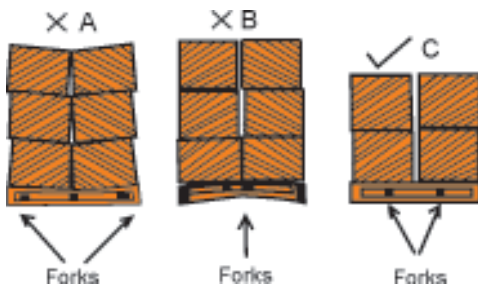


- एक समय में एकही भार उठाये ।



- काउंटर वेट पे वजन रखकर ज्यादा भार न उठाये । भार को विभाजीत करें ।

- भार संतुलीत रखने के लिये फोर्क में उचित अंतर रखें ।



D फोर्कलिफ्ट सुरक्षितता से चलाने के नियम :



फोर्कलिफ्ट को रेसिंग कार न समझे ।

- फोर्कलिफ्ट ऐसे गति से चलाये की, हम उसे जब चाहे तब तुरंत रोक सकते है ।

- किसी भी मोड पर फोर्कलिफ्ट धिमी गति से चलाये ।



- फोर्कलिफ्ट चलाते समय फोर्क पे रखे भार को उपर निचे न करे ।

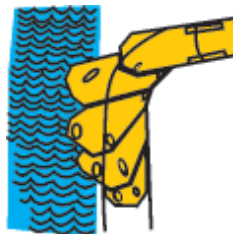
- फोर्क योग्य उंचाई पे रखे ताकी वह कोई भी अवरोध को सुरक्षासे पार कर सके।



- फोर्कलिफ्ट को झटके से शुरू या बंद न करे ।

- फोर्कलिफ्ट सिधी चलाते समय झटसे रिहर्स गिअर में न डाले ।

- फोर्कलिफ्ट मोडते समय पिछले हिस्से के उपर ध्यान रखे । स्टीअरिंग व्हिल पिछे होने के कारण फोर्कलिफ्ट का पिछला हिस्सा घुमता है और उसके लिये ज्यादा जगह की जरूरत होती है ।



- खाली फोर्कलिफ्ट (बिनाभार की) चलाते समय ज्यादा सतर्क रहिये ।

भरी हुयी फोर्कलिफ्टसे खाली फोर्कलिफ्ट ज्यादा असंतुलित होती है । काउंटरवेट की रचना से भरी हुयी फोर्कलिफ्ट सुसंतुलित होती है ।



- फोर्कलिफ्ट रोकने के लिये रिवर्स गिअर का इस्तेमाल न करे ।
- ब्रेक पैडलपे पैर रखके फोर्कलिफ्ट न चलाये ।

- भार को उपर उठाकर फोर्कलिफ्ट न चलाये क्योंकि इससे फोर्कलिफ्ट असंतुलित होती है ।



- फोर्कलिफ्ट ट्रक आगे दिशामें चलाते समय ब्रेकींग या बंद स्थिती में लाने के लिए रीवर्स में मत डालिए इससे ट्रान्समिशन को बडा नुकसान हो सकता है ।

- फोर्कलिफ्ट मरम्मत की जरूरत हो, तो उसपर टैग लगाकर रखे ।

**FORKLIFT UNDER
MAINTENANCE
“DO NOT DRIVE”**

- फोर्कलिफ्ट चलाते समय आपके सहयोगी कर्मचारी, आपकी मशीनरी एवं माल का आदर किजीये ।

- ड्रायव्हर के अलावा किसीभी व्यक्ति को फोर्कलिफ्ट पर बिठाना सख्त मना है।




- आपकी फोर्कलिफ्ट के आसपास चलनेवाले सहयोगियों पर ध्यान रखे ।

- आप आगे न देख पाये तो फोर्कलिफ्ट रिव्हर्स में चलाये ।



- फोर्कलिफ्ट हमेशा बायी तरफसे चलाये ।
- हॉर्न का सही समय पर ही उपयोग करे ।


- अंधे मोडपर गाडी रोककर हॉर्न बजाये और आईने का इस्तेमाल करे ।



- दो चलती हुई फोर्कलिफ्ट के बिच सुरक्षित काम करने की दूरी रखे ।



- गिली और फिसलन वाली सडक पे फोर्कलिफ्ट धीमी चलाये ।



ढलान पर

भार ले जाते या आते समय फोर्कलिफ्ट का मुँह हमेशा चढ़ावकी तरफ रखे । फोर्कलिफ्ट खाली हो, तो हमेशा फोर्कलिफ्ट का मुँह उतरन की तरफ रखे ।



- ढलान पर कमी भी फोर्कलिफ्ट न्यूट्रल गियर में न चलाये ।
- फोर्कलिफ्ट चलाते समय शरीरका कोईभी अंग बाहर न निकाले ।



- हमेशा ड्रायव्हींगपर जादा ध्यान दे । दिन में सपना देखना अपघात को निमंत्रण देता है ।



- प्लॅटफॉर्मपर काम करते समय किनारे पर स्टॉपर होना जरूरी है ।
- ज्वलनशील और विस्फोटक पदार्थ रखी हुयी जगह में सुरक्षित साधनो के बिना फोर्कलिफ्ट चलाना सख्त मना है ।

E फोर्कलिफ्ट पार्किंग करने के नियम

- फोर्क जमिनपर रखे, न्युट्रल गिअर मे लाये, इंजिन बंद करे और हँडब्रेक लगाये ।
- फोर्कलिफ्ट को कभी भी आपातकालीन दरवाजा ,अग्निशमन साधनो के सामने या बिच रास्ते मे खडी न करे ।



- फोर्कलिफ्ट को हमेशा ट्रफिक्से दुर समतल जगह पर पार्क करे ।



- फोर्कलिफ्ट के सभी अपघात की जानकारी अपने सुपरवाइजर को दे, जिससे हम उसे दोहोरानेसे रोक सके ।
- फोर्कलिफ्ट ट्रक को सही स्थिती में रखने के लिए इसका हररोज रखरखाव करना जरुरी है । और उसकी नोंद रखनी भी जरुरी है ।
जैसे की -
 - १) हररोज की चेकलिस्ट ।
 - २) निर्देशित काल में किया जाने वाला रखरखाव ।
 - ३) गाडी बंद होने पर उसको ठीक करने के लिए किया गया रखरखाव ।
 - ४) अगला रखरखाव कब करना है ।
 - ५) फोर्कलिफ्ट ट्रक को स्वच्छ रखिए । जैसे की यदी कोई रिसाव हो तो जल्दी आपके समझ में आए ।

- दिवार तोडने के लिये या पेडसे नारियल निकालने के लिये फोर्कलिफ्ट का प्रयोग न करे ।
- फोर्कलिफ्ट ट्रक के उपर “सुरक्षिततासे भार उठाने की क्षमता”(S.W.L.) लिखना जरूरी है ।



- फोर्कलिफ्ट ट्रक से अलग अलग स्थिती में भार उठाने की क्षमता के विवरण प्लेटको ढंगसे प्रदर्शित करे ।
- दो फोर्कलिफ्ट ट्रक एकही काम साथमे करती हो, तो ऐसे काम मे सही तालमेल के लिये अनुभवी व्यक्तीका नियंत्रण होना जरूरी है ।

आपके सुझावके लिये : कॉर्पोरेट सेफ्टी डिपार्टमेंट,
गोदरेज एण्ड बॉईस् मॅन्यु. कं. लि.

एल. पी. जी. की टंकी को बदलना एवं भरना ।

टंकी को बदलना एक आसान सा काम लगता है, लेकिन इसके लिए सुरक्षा के कुछ मुख्य तरीके अपनाने पडते है । एल. पी. जी. की टंकी को बदलते समय इन साधारण नियमों का पालन अवश्य करें ।

- एल. पी. जी. की टंकी का बहाव बंद करे व इंजिन को बंद होने तक चलाएँ । अब चाबी द्वारा कंस्ट को बंद करे ।
- टंकी को सिर्फ खुले स्थान पर ही बदले । किसी भी प्रकार की चिनगारी पैदा करने वाले काम जैसे कि धुम्रपान करना, किसी इंजिन का चलना या स्टार्ट करना इत्यादी की अनुमति न दें ।
- कपलिंग - टंकी व उससे जुडी लाइनों को चेक करें । ध्यान रखें कि कपलिंग सील व ओ - रिंग अपने स्थान पर है व उसे कोई क्षति नहीं पहुँची है ।
- टंकी को गिरने से या किसी प्रकार की क्षति होने से रोके । टंकी की माउंटिंग व उनके लॉक टिक व्यवस्था में है, इसका ध्यान रखें ।
- फोर्कलिफ्ट का इंधन लीक होते समय, उसे स्टार्ट करने का प्रयास कभी न करें । इससे आग लगकर धमाका हो सकता है ।



पर्यावरण

प्राकृतिक साधन जैसे कि पानी, ईंधन, तेल इत्यादी का उपयोग प्रयाप्त मात्रा में नीचे दिए गए तरीकों से करे :

- सिर्फ उपयोगी मात्रा में ही लें ।
- रिसाव, उच्छाल व टूटने से रोकें।
- वेस्टेज का संकेत मिलते ही उसकी सूचना दें और उसे भविष्य में रोकने के तरीके अपनाएँ ।
- कुड़े को पर्यावरण से संबंधित तरीके से नष्ट करें जैसे कि उपयोग किया तेल, बैटरी, टायर इत्यादी । इनसे वातावरण को भारी क्षति पहुँच सकती है ।
- किसी संकुचे स्थान पर फोर्कलिफ्ट ट्रक के धुएँ से उत्पन्न हुई कार्बन-मोनो-ऑक्साइड गैस की मात्रा, दि गई अधिकतम सीमा से नहीं बढ़नी चाहिए । इसके लिए अपने फोर्कलिफ्ट का रखरखाव हमेशा करवाते रहे ।

NOTES

SR. NO. :

**AUTHORISED
FORKLIFT
DRIVER**

Paste
Photograph
here

NAME : _____

TOKEN NO : _____ GRADE : _____

CODE NO : _____ PLANT NO : _____

DEPARTMENT : _____

LICENCE NO : _____

LMV

HGV

HPV

VALID UPTO : _____

F. L. T. TRAINING COMPLETED : ON DATE _____

REFRESHER COURSE DUE ON DATE _____

SUPERVISOR

PLANT MANAGER